

Tarif 2010 banque d'accueil 4D Évolution (mobilier de bureau),
Banque d'accueil par modules gamme de bureau 4D Évolution de GDB.

Page 1 sur 2

Gilmat www.gilmat.fr Tél (33) 1 30 61 15 45 Fax: (33) 1 34 51 60 69

Documents présentés à titre indicatif, descriptions, caractéristiques et prix des produits peuvent changer ou évoluer, nous contacter.

La banque d'accueil 4D Évolution est un classique du genre

Grâce à son voile de fond en retrait, la banque 4D offre des solutions de réception pour les personnes assises et également debouts, par l'apport des rehausses fixées sur le plan principal.



Principales caractéristiques:

- Hauteur de la banque : 109 cm.
- Hauteur du plan de travail : 72 cm.
- Hauteur utile entre top et plan de travail : 34,5 cm.

Structure :

- Pieds en tube d'acier ø 55 mm.
- Voile de fond structurel toute hauteur métallique relié aux piétements et fixé sous le plateau.
- Finition aluminium.



3 décors de plateaux HPC 2			1 finition de structure
Merisier ambré RA	Poirier saumoné RB	Hêtre doré RC	Aluminium SA
Sur stock			Sur stock

Plateaux :

- Plateaux et tops en HPC traité antireflet,
- 3 finitions hêtre (RC), merisier (RA) ou Poirier (RB).
- Chants ABS ép. 3 mm.
- Profondeur plan de travail : 80 cm. 1 ou 2 obturateurs selon dimension.
- Profondeur top : 40 cm

Banque de bureau **garantie 5 ans.**



Disponibilité - réservation immédiate par FAX au **01 34 51 60 69**

Gilmat

Aménagement de Bureau Entreprise Gilmat
52, rue Taitbout 75009 PARIS France

Tél (33) 1 30 61 15 45
Fax: (33) 1 34 51 60 69
www.gilmat.fr
Email: gilmat@gilmat.fr

Gilmat

www.gilmat.fr Tél (33) 1 30 61 15 45 Fax: (33) 1 34 51 60 69

Documents présentés à titre indicatif, descriptions, caractéristiques et prix des produits peuvent changer ou évoluer, nous contacter.

Garantie et nuancier

GARANTIE
5
ANS

3 décors de plateaux HPC 2



Meisier ambré RA	Poirier saumoné RB	Hêtre dcré RC
Sur stock		

1 finition de structure



Aluminium SA
Sur stock







Descriptif produits

- panneaux de particules de densité 650 kg/m³, ép. 25 mm ;
- bois "éco-certié" selon le référentiel PEFC-FSC, garantissant qu'une proportion ou la totalité des bois utilisés sont issus d'une forêt gérée durablement. Nos plateaux sont composés de matériaux certifiés FSC-STD-40-004 (vers.01) ;
- panneaux certifiés E1 (contrôle d'émission de formaldéhydes) avec 6,5 mg HCNO/100 mg et répondent à la norme EN 120/92 - NF EN 717-2 ;
- panneaux revêtus d'une feuille de décor monochrome ou de décor bois. Le processus de Mélatmine Haute Résistance consiste à imprégner le papier décor d'une résine thermosable pour une protection optimale. Ce procédé industriel assure des résultats ultra-performants à l'abrasion et aux rayures, répondant ainsi à la norme EN 438. Une feuille de papier d'équilibrage sous plateaux est également imprégnée de résine thermosable ;
- chant périphérique en ABS (Acrylonitrile Butadiène Styrene) collé, 2 mm d'ép. et rayonné sur ses parties haute et basse pour plus de confort ;
- classement au feu des panneaux : conformément à la norme FD - P92-057, les panneaux de particules d'une ép. supérieure ou égale à 18 mm sont classés M3 (combustible moyennement inflammable) ;
- préconisation d'entretien : eau savonneuse. L'entretien ne doit pas se faire avec des produits contenant des solvants.

Réhausse

- monobloc pour les banques droites et 90°, constituées de 4 tubes métalliques ø 55 mm, ép. 20/10e, reliés entre eux par des fonds en tôle d'acier perforée et soudés.
- Rigidifiés par une traverse soudée en tube de 30 x 15 mm ;
- largeur utile égale largeur - 135 mm ;
- profondeur utile : 300 mm ;
- hauteur passage utile : 330 mm (345 mm pour le 90°) ;
- pied en tube d'acier ø 55 mm. Platine d'acier ép. 5 mm soudée au pied ;
- pied fixe individuel H. 72 cm ;
- voile de fond en tôle d'acier perforée ép. 12/10. Positionné, côté visiteur ou latéralement au plan de travail. Fixés sur les plateaux et sur les piétements.

Synoptique

designations		codes	prix H.T.
Banques d'accueil 4D évolution			
Tables d'accueil avec voile de fond toute hauteur, hors rehausse.			
	L. 80 cm	6 687 001 + décor + fin.	470 €
	L. 120 cm	6 687 002 + décor + fin.	530 €
	L. 160 cm	6 687 003 + décor + fin.	570 €
	Angle 90° intermédiaire	6 687 007 + décor + fin.	440 €
	Angle 90° terminal	6 687 008 + décor + fin.	530 €
Rehausse avec voiles de fond et de côté à positionner sur les tables d'accueil			
	L. 80 cm	6 687 004 + décor + fin.	260 €
	L. 120 cm	6 687 005 + décor + fin.	340 €
	L. 160 cm	6 687 006 + décor + fin.	380 €
	Angle 90°	6 687 009 + décor + fin.	530 €
Voile de fond latéral entre piétement			
	Se fixe sur les côtés inférieurs des plans d'accueil	6 687 010 SA	90 €