

Tarif 2011 du mobilier de réunion, table de conférence TRANSGAMME;

Gilmat www.gilmat.fr Tél (33) 1 30 61 15 45 Fax: (33) 1 34 51 60 69

Documents présentés à titre indicatif, descriptions, caractéristiques et prix des produits peuvent changer ou évoluer, nous contacter.

Garantie et nuancier

GARANTIE
5
ANS

3 décors de plateau



Descriptif produits

Un programme conceptuel décliné autour de 4 configurations se mariant harmonieusement aux gammes de bureaux d'aménagement. La table L. 680 x P. 170 cm peut recevoir un module d'extension L. 140 cm pour agrandir, à la dimension souhaitée, votre ensemble réunion (composé de 2 plateaux 140 x 80 et d'un piétement partagé panneau ou elliptique).

Hauteur 72 cm.

Plateaux :

- épaisseur 38 mm ;

- 2 revêtements :

- HPC 2, finition chêne clair RD ou pommier de France RH,

- mélamine, finition wengé MO ;

- chant ABS antichoc épaisseur 2,5 mm ;

- un espace de 92 mm est prévu au centre des configurations ;

- plateaux assortis aux gammes System.

Structure :

- piétements, 2 versions :

- avec « pieds-panneaux » de forme « T » en mélamine épaisseur 38 mm. Chant profilé aluminium anodisé ;

- avec « pieds elliptiques » en forme de « A » de section 35 x 60 mm, coloris aluminium SA;

- structure centrale métallique formant une goulotte permettant le stockage des câbles et boîtiers-prises.

En options :

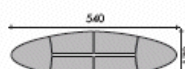
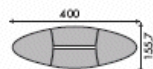
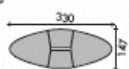
- top access central profilé aluminium, pour passage des câbles ;

- boîtier métallique laqué aluminium encastré avec trappe pivotante et connecteur de prises électriques et informatiques (2PC + 2RJ45). Pour commande, prévoir sur plan le nombre de boîtiers et leur emplacement ;

- passage de câbles vertical par vertèbre ;

- boîtier-prises rétractable.

Synoptique



	désignations	codes	prix H.T.
	Configuration 1 : 8/10 personnes		
	Pieds-panneaux	6 604 004 + décor	1 799 €
	Pieds elliptiques	6 604 003 + décor	1 689 €
	Configuration 2 : 10/12 personnes		
	Pieds-panneaux	6 604 006 + décor	2 029 €
	Pieds elliptiques	6 604 005 + décor	1 909 €
	Configuration 3 : 14/16 personnes		
	Pieds-panneaux	6 604 008 + décor	2 915 €
	Pieds elliptiques	6 604 007 + décor	2 745 €
	Configuration 4 : 18/20 personnes		
	Pieds-panneaux	6 604 010 + décor	3 754 €
	Pieds elliptiques	6 604 009 + décor	3 557 €
	Module d'extension		
	Pieds-panneaux	6 604 016 + décor	839 €
	Pieds elliptiques	6 604 015 + décor	812 €
Options	Top-access central profilé aluminium (sur demande)		
	Kit départ L. 70 cm pour configuration 1 uniquement	6 604 011 SA	121 €
	Kit départ L. 140 cm	6 604 012 SA	208 €
	Kit suivant L. 140 cm	6 604 014 SA	217 €
	Boîtier-prises pivotant encastrable (sur demande)	-	nous consulter
	Boîtier-prises rétractable	6 478 005	299 €
	Vertèbre d'électrification verticale	6 478 001 Oi	53 €